



Clap 2
echo
Clap 2



echo Clap 2

Beschreibung DE

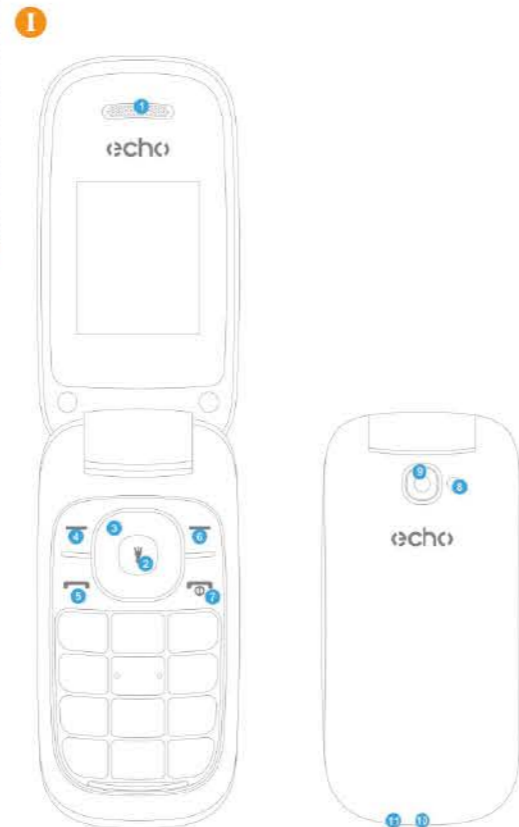
I Vorstellung des Telefons

- Hörereinheit
- Eingabetaste
- Navigationstaste
- Linke Optionstaste
- Anruftaste
- Rechte Optionstasten
- Ein/Aus-Taste
- Taschenlampe
- Fotoapparat
- Anschluss für Ladegerät
- Anschluss für Headset

II Einlegen der SIM-Karten

- SIM1 : Linkes Fach
- SIM2 : Rechtes Fach
- SD-Karte

Modelabs Mobiles declares that this device complies with the essential requirements and relevant provisions of Directive 1999/5/EC. The complete Declaration of Conformity is available online at:
www.echomobiles.com/assistance
The complete user guide is available on www.echomobiles.com.



echo Clap 2

Descripción ES

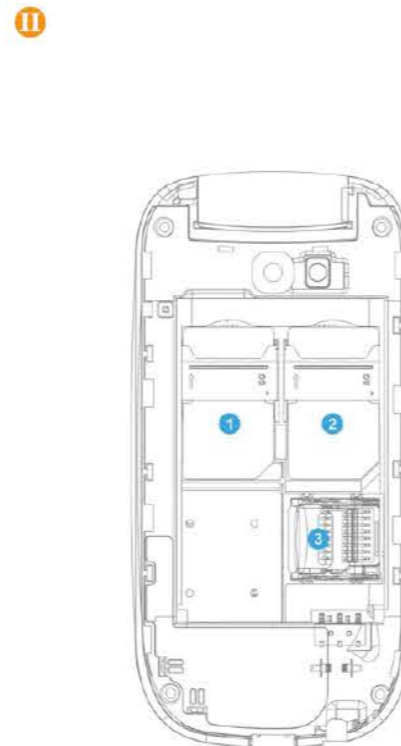
I Presentación del teléfono

- Altavoz
- Botón de entrada
- Botón de navegación
- Botón opción izquierda
- Botón de llamada
- Botón opción derecha
- Botón marcha/paro
- Linterna
- Cámara de fotos
- Conector del cargador
- Conector del kit auricular

II Instalar las tarjetas SIM

- SIM 1 : Compartimento de la izquierda
- SIM 2 : Compartimento de la derecha
- Tarjeta SD

Modelabs Mobiles declara que este dispositivo cumple con los requisitos fundamentales y las disposiciones aplicables de la Directiva 1999/5/CE. La declaración de conformidad completa es disponible en línea en la siguiente dirección:
www.echomobiles.com/assistance
El manual de uso completo está disponible en el sitio web www.echomobiles.com.



echo Clap 2

Veiligheidsinstructies NL

I Presentatie van de telefoon

- Hoofdtelefoon
- Enter toets
- Navigatie toets
- Linker option toets
- Beltoets
- Rechter option toets
- Aan/Uit toets
- Zaklamp
- Camera
- Connector oplader
- Connector oortjes kit

II SIM kaarten installeren

- SIM 1 : Vakje links
- SIM 2 : Vakje recht
- Vakje Micro SD

Modelabs Mobiles erklart, dass dieses Gerät die wesentlichen Anforderungen sowie die sonstigen Bestimmungen der Vorschrift 1999/5/EC erfüllt. Die vollständige Konformitätserklärung ist vorhanden unter dem folgenden Link:
www.echomobiles.com/assistance
Die Komplette Bedienungsanleitung ist vorhanden auf der Website www.echomobiles.com.



Modelabs Mobiles déclare que cet appareil est conforme aux exigences essentielles et aux dispositions applicables de la Directive 1999/5/CE. La déclaration de conformité complète du produit est disponible en ligne à l'adresse suivante:
www.echomobiles.com/assistance
La notice complète est disponible sur le site www.echomobiles.com.

echo Clap 2

Descrizione IT

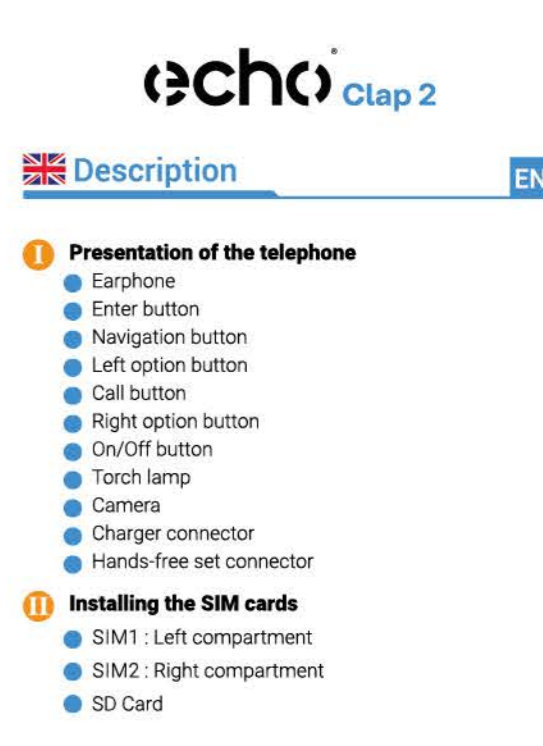
I Aspetto del telefono

- Ricevitore
- Tasto Invio
- Tasto di navigazione
- Tasto Alt sinistro
- Tasto chiamata
- Tasto Alt destro
- Tasto accensione / spegnimento
- Torcia
- Fotocamera
- Connettore del caricabatteria
- Connettore del kit auricolari

II Installare le schede SIM

- SIM 1 : Vano di sinistra
- SIM 2 : Vano di destra
- Scheda SD

Modelabs Mobiles declara que este dispositivo cumple con los requisitos fundamentales y las disposiciones aplicables de la Directiva 1999/5/CE. La declaración de conformidad completa del producto è disponibile on-line al seguente indirizzo:
www.echomobiles.com/assistance
Le istruzioni completi sono disponibili all'indirizzo www.echomobiles.com.



Modelabs Mobiles declares that this device complies with the essential requirements and relevant provisions of Directive 1999/5/EC. The complete Declaration of Conformity is available online at:
www.echomobiles.com/assistance
The complete user guide is available on www.echomobiles.com.

echo Clap 2

Description FR

I Présentation du téléphone

- Écouteur
- Touche entrée
- Touche de navigation
- Touche option gauche
- Touche d'appel
- Touche d'option droite
- Touche marche/arrêt
- Lampe torche
- Appareil photo
- Connecteur du chargeur
- Connecteur du kit oreillette.

II Installer les cartes SIM

- SIM1 : Compartiment de gauche
- SIM2 : Compartiment de droite
- Carte SD

Modelabs Mobiles déclare que cet appareil est conforme aux exigences essentielles et aux dispositions applicables de la Directive 1999/5/CE. La déclaration de conformité complète du produit est disponible en ligne à l'adresse suivante:
www.echomobiles.com/assistance
La notice complète est disponible sur le site www.echomobiles.com.

echo Clap 2

Description EN

I Presentation of the telephone

- Earphone
- Enter button
- Navigation button
- Left option button
- Call button
- Right option button
- On/Off button
- Torch lamp
- Camera
- Charger connector
- Hands-free set connector

II Installing the SIM cards

- SIM1 : Left compartment
- SIM2 : Right compartment
- SD Card

Modelabs Mobiles declares that this device complies with the essential requirements and relevant provisions of Directive 1999/5/EC. The complete Declaration of Conformity is available online at:
www.echomobiles.com/assistance
The complete user guide is available on www.echomobiles.com.

